



世界自然基金會

米埔濕地小學教育項目

「濕地小偵探」學生工作紙

濕地小偵探記事本

什麼難題也
難不到我！:)



組別名稱：_____

日期：_____



感觀：細心看

第一站 濕地知多少

我們即將進入米埔自然保護區，試觀察入口環境，有沒有任何線索顯示米埔適合 LOLO 居住？

你的發現：

- 1) 公眾進入保護區時必須要先
 - A. 帶備望遠鏡
 - B. 申請許可證
 - C. 穿長袖衣物

- 2) 米埔一帶濕地的國際尊稱是 _____
_____, 讓香港尚存最大面積的濕地得以保存，
為區內的野生生物帶來莫大裨益。

- 3) 米埔內除了很多不同種類的雀鳥，還有什麼不同種類動物？試舉出三個例子。



感觀：細心看

第二站 鳥兒逐隻數

你的發現：

1. 在觀鳥屋內識別雀鳥品種及數算每一品種的數量。


雀鳥品種	數量	雀鳥品種	數量
1.		3.	
2.		4.	

2. 畫出／形容其中一種你所發現的鳥類外貌及行為

	鳥類品種：
	行為：  站立 / 步行 / 飛翔 / 整理羽毛 /  嬉水 / 跳躍 / 進食 / 鳴叫

3. 屋外的環境是否一個適合野生動物覓食的好地方？

(是 / 否) 因為



感觀：仔細聽

第三站 大自然樂章

剛才用了眼睛去觀察，是時候用耳朵聽聽米埔環境的聲音！

你的發現：

1. 試在下列方格列出你發現在米埔環境內的聲音，然後把非自然界的聲音以○圈出來。

--

2. 想一想：非自然界的聲音的存在對環境是好或是壞？

3. 你的組別最喜歡的其中一種聲音是_____，

原因是：

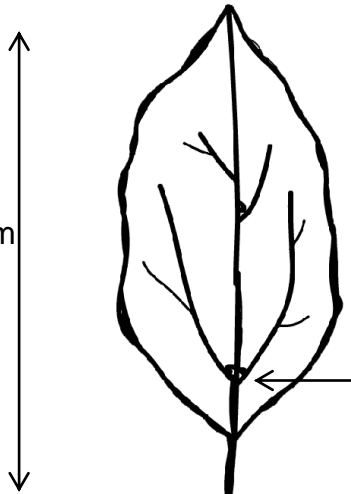
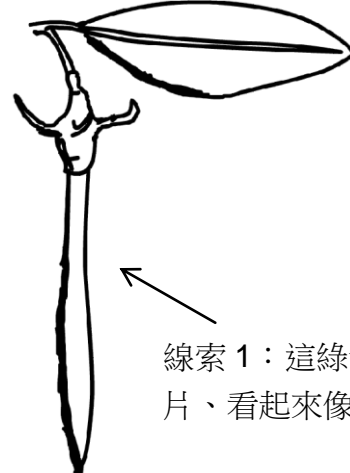


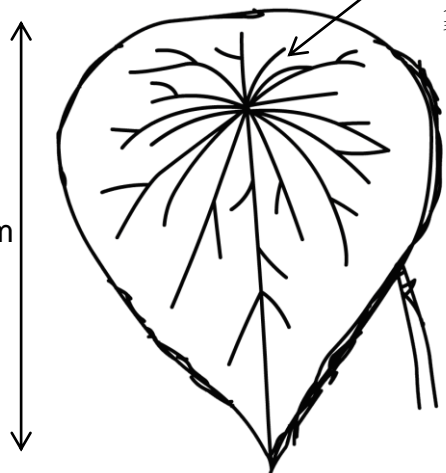
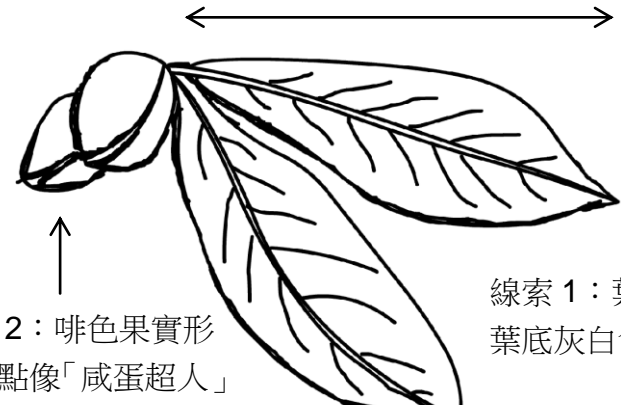
第四站 植物尋寶圖

保護區內有多種濕地植物和陸生植物。它們有甚麼分別？濕地的植物怎樣適應它的生長環境呢？

你的發現：

1. 請跟據圖中的線索在地上尋找以下四種落葉，並在空白地方記下它們的重要資料。(小偵探千萬不要採摘樹葉啊！)

<p>A</p>  <p>約 6 cm</p> <p>線索 1：有三條明顯的葉脈，好像小鳥的爪</p> <p>線索 2：摸摸葉脈相交處，會有一對突起的圓點</p>	<p>陸生植物 / 濕地植物</p>
<p>B</p>  <p>約 10 cm</p> <p>線索 1：這綠色部份不是葉片、看起來像一支筆</p>	<p>陸生植物 / 濕地植物</p>

<p>C</p>  <p>約 20 cm</p> <p>線索 1：葉柄連接在葉面的中間，看起來像大象的耳朵</p>	<p>陸生植物 / 濕地植物</p>
<p>D</p>  <p>約 20 cm</p> <p>線索 2：啡色果實形狀有點像「咸蛋超人」</p> <p>線索 1：葉面墨綠色； 葉底灰白色</p>	<p>陸生植物 / 濕地植物</p>

B. 與陸生植物不同，濕地植物通常：

- 葉片較厚
- 有香味
- 繁殖結構有特別的形狀
- 只可吸收淡水

第五站 濕地與我

結論

你認為米埔適合 LOLO 居住嗎？（適合 / 不適合）



原因：

恭喜你！你已經完成任務了！